



PLA D'EMERGÈNCIA i CONTINGÈNCIA INSTITUT PUIG CASTELLAR




ÍNDEX

0. GESTIÓ DEL DOCUMENT	3
IDENTIFICACIÓ DEL CENTRE	4
1.1. Fitxa del centre	4
1.3. Equipament de seguretat a l'exterior del centre	5
1.4. Característiques de l'edifici	5
1.5. Riscos interiors	14
1.6. Riscos sanitaris	15
1.7. Riscos exteriors	15
1.8. Fitxa d'incidents del centre	16
PLÀNOLS	18
2.1. Emplaçament	18
2.2. Planta baixa	18
2.3. Planta primera	19
2.4. Planta segona	19
2.5. Planta tercera	20
2.6. Planta soterrani	22
2.7. Punt de trobada	22
DIRECTORI DE TELÈFONS	22
3.1. Serveis d'emergència	22
3.2. Emissores de ràdio que cal sintonitzar en cas d'emergència	23
3.3. Empreses de serveis de subministrament	24
3.4. Empreses de manteniment	24
3.5. Personal del centre	24
ORGANITZACIÓ EN CAS D'EMERGÈNCIA	25
4.1. Evacuació del centre	25
4.1.1. Com avisarem	25

	Codi doc.: PdE. Pla d'Emergència i Contingència. PE1. Planificar i organitzar el centre	Data creació 0: 1/02/2021	1/48
---	---	------------------------------	------


4.2.1. Com avisarem	27
4.2.2. Com ens confinarem en el centre	28
4.3. Responsables	29
4.3.1. Responsable de donar l'alarma i de trucar al telèfon d'emergències i al CRA	29
4.3.2. Responsable de desconnectar les instal·lacions	29
4.3.3. Responsable d'obrir i tancar les portes exteriors de l'edifici	30
4.3.4. Coordinador/a general	30
4.3.5. Coordinador/a de planta	31
4.3.6. Responsable de persones disminuïdes	32
4.3.7. Responsable de primers auxilis	32
4.3.8. Professorat	32
4.3.9. Alumnat	33
4.3.10. Interfase entre el Pla d'emergència del centre docent i el Pla d'emergència municipal	34
SIMULACRES	34
5.1. Resultat dels simulacres. Informe	34
5.2. Manteniment i actualització del pla	39
5.3. Manteniment de les instal·lacions	40
5.4. Serveis d'emergència	40
CONSELLS A TENIR EN COMPTE	42

	Codi doc.: PdE. Pla d'Emergència i Contingència. PE1. Planificar i organitzar el centre	Data creació 0: 1/02/2021	2/48
---	--	--------------------------------------	------

0. GESTIÓ DEL DOCUMENT

	Realitzat per:	Revisat per:	Aprovat per:
Nom i cognom	<i>Domènec Massiques</i>	<i>Dori Cañal</i>	
Càrrec	<i>Coordinador de Riscos Laborals</i>	<i>Directora</i>	<i>Claustre de Professors Consell Escolar</i>
Data	<i>01/02/2021</i>	<i>23/05/2021</i>	<i>30/06/2021</i>
Signatura			


Llistat de les modificacions			
Num Revisió	Data	Descripció de la modificació	Distribució
<i>0</i>	<i>01/02/2021</i>	<i>Creació del document</i>	<i>Web</i>

	Codi doc.: PdE. Pla d'Emergència i Contingència. PE1. Planificar i organitzar el centre	Data creació 0: 1/02/2021	3/48
---	--	--------------------------------------	-------------

1. IDENTIFICACIÓ DEL CENTRE

1.1. Fitxa del centre

Nom del centre: <i>Institut Puig Castellar</i>		
Codi: 08028047	Nivells educatius: ESO-Batxillerat-CCFF	
Carrer: Avinguda de l'Anselm de Riu, 10		
Població: 08924 Santa Coloma de Gramenet		
Telèfon: 933 91 61 11		
Nombre d'alumnes total: 983	Curs: 2020-2021	Nombre d'edificis total: 2
El centre, es troba en un nucli urbà? Si És un edifici aïllat? No L'ús de l'edifici és compartit? No		

	Codi doc.: PdE. Pla d'Emergència i Contingència. PE1. Planificar i organitzar el centre	Data creació 0: 1/02/2021	4/48
---	--	--------------------------------------	------

1.2. Carrers o vies per on es pot accedir al centre

Es pot accedir al Centre per l'Avinguda Anselm de Riu i pel Carrer d'en Víctor Hugo.

L'avinguda Anselm de Riu és prou àmplia perquè hi passin els vehicles de bombers, les ambulàncies, etc, i és un carrer de doble sentit.

El Carrer d'en Víctor Hugo només és d'un sentit, i dona accés al pati de sorra.

1.3. Equipament de seguretat a l'exterior del centre

Hi ha un hidrant a l'Avinguda de l'Anselm de Riu cantonada amb Carrer Edison és de tapa tipus H i diàmetre 100.


1.4. Característiques de l'edifici

	Edifici 1	Edifici 2
Nom	Aulari	Teatre
Any de construcció	1967	1967
Superfície construïda aproximada (m ²)	3620	365
Estructura	Metàl·lica	
	De formigó	X
	D'obra	X
	Altres	
Nombre de plantes	5	

Edifici: 1 Nom: Aulari.

Planta Baixa

Activitats

	Codi doc.: PdE. Pla d'Emergència i Contingència. PE1. Planificar i organitzar el centre	Data creació 0: 1/02/2021	5/48
---	--	----------------------------------	------


Nombre d'aules i altres espais del centre			
Núm.	Nom	Núm	Nom
2	WC professors		Seminari català
	WC nois		Departament informàtica
	Departament d'idiomes		XEILL
	ASI 2		Magatzem
	Ascensor		Secretaria
	Informàtica		Vestíbul
	ASI 1		Consergeria
	Sala del professorat		Tecnologia
	Atenció públic		Oficina Erasmus
	AMPA		Departament administració
	Seminari matemàtiques		Neteja
	Aula d'idiomes		

Ocupació màxima de la planta









Alumnes	150
Personal docent	35
Personal no docent	6
Total	191
aproximat	

Vies d'evacuació

Nombre	3		
Amplades	117 i 100 cm	188 cm	188 cm
Són alternatives?	Si		
Són practicables?	Si		
Són senyalitzades?	Si		
En quin sentit s'obren les portes?	Cap enfora		

	Codi doc.: PdE. Pla d'Emergència i Contingència. PE1. Planificar i organitzar el centre	Data creació 0: 1/02/2021	6/48
---	--	----------------------------------	------

Mitjans que teniu per a protegir-vos

x	Enllumenat d'emergència			Detectors automàtics	
x	Senyalització			Boques d'incendi equipades	
x	Extintors d'incendis manuals			Sistema fix d'extinció	
	Polsadors d'alarma			Avisador d'alarma	


Planta 1

Activitats

Nombre d'aules i altres espais del centre			
Núm.	Nom	Núm	Nom
2	WC professors		WC noies
	WC nois	12	Aules
	Aula música		Sala guàrdies
	Biblioteca		Cap d'estudis
	Ascensor		Departament psicopedagogia

Ocupació màxima de la planta

Alumnes	360
Personal docent	24
Personal no docent	









	Codi doc.: PdE. Pla d'Emergència i Contingència. PE1. Planificar i organitzar el centre	Data creació 0: 1/02/2021	7/48
---	--	----------------------------------	------

aproximat	Total	384
-----------	-------	-----

Vies d'evacuació

Nombre	3		
Amplades	280 cm	133 cm	133 cm
Són alternatives?	Si		
Són practicables?	Si		
Són senyalitzades?	Si		
Hi ha sortides directes a l'exterior?	No		


Mitjans que teniu per a protegir-vos

x	Enllumenat d'emergència			Detectors automàtics	
x	Senyalització			Boques d'incendi equipades	
x	Extintors d'incendis manuals			Sistema fix d'extinció	
	Polsadors d'alarma			Avisador d'alarma	

Planta 2

Activitats

Nombre d'aules i altres espais del centre			
Núm.	Nom	Núm	Nom
	WC nois		WC noies
	Seminari clàssiques	9	Aules

	Codi doc.: PdE. Pla d'Emergència i Contingència. PE1. Planificar i organitzar el centre	Data creació 0: 1/02/2021	8/48
---	--	----------------------------------	------

	Ascensor		Laboratori Química
	Aula informàtica		Aula ESI
	Aula Gestió administrativa		Seminari Física i Química
2	WC professors		Aula TIC







Ocupació màxima de la planta


Alumnes	420
Personal docent	20
Personal no docent	
Total	440
aproximat	



Vies d'evacuació

Nombre	3		
Amplades	280 cm	133 cm	133 cm
Són alternatives?	Si		
Són practicables?	Si		
Són senyalitzades?	Si		
Hi ha sortides directes a l'exterior?	No		

Mitjans que teniu per a protegir-vos

x	Enllumenat d'emergència			Detectors automàtics	
x	Senyalització			Boques d'incendi equipades	
x	Extintors d'incendis manuals			Sistema fix d'extinció	

	Codi doc.: PdE. Pla d'Emergència i Contingència. PE1. Planificar i organitzar el centre	Data creació 0: 1/02/2021	9/48
---	--	----------------------------------	------

	Polsadors d'alarma			Avisador d'alarma	
--	--------------------	---	--	-------------------	---

Planta 3

Activitats


Nombre d'aules i altres espais del centre			
Núm.	Nom	Núm	Nom
	Aula mediació /educació salut		Seminari castellà
	Seminari i aula dibuix		Seminari religió
	Ascensor	2	Aules
	Seminari d'Història		Aula noves tecnologies
	Seminari ciències naturals		Laboratori Ciències nat.

Ocupació màxima de la planta

Alumnes	150
Personal docent	17
Personal no docent	
Total	167
aproximat	









Vies d'evacuació

Nombre	1		
Amplades	280 cm		
Són alternatives?	Si		
Són practicables?	Si		
Són senyalitzades?	Si		

	Codi doc.: PdE. Pla d'Emergència i Contingència. PE1. Planificar i organitzar el centre	Data creació 0: 1/02/2021	10/48
---	--	----------------------------------	-------

Hi ha sortides directes a l'exterior?	No
---------------------------------------	----

Mitjans que teniu per a protegir-vos

x	Enllumenat d'emergència			Detectors automàtics	
x	Senyalització			Boques d'incendi equipades	
x	Extintors d'incendis manuals			Sistema fix d'extinció	
	Polsadors d'alarma			Avisador d'alarma	


Soterrani

Activitats

Nombre d'aules i altres espais del centre			
Núm.	Nom	Núm	Nom
	Gimnàs		Sala pou negre
	Cantina	6	Magatzem
2	Vestidor		Lavabos
	Sala calderes		Aula Darwin
2	Departament de E.F.		Taller d'informàtica.

Ocupació màxima de la planta

Alumnes	90
Personal docent	5
Personal no docent	4









	Codi doc.: PdE. Pla d'Emergència i Contingència. PE1. Planificar i organitzar el centre	Data creació 0: 1/02/2021	11/48
---	--	----------------------------------	-------

aproximat	Total	99
-----------	-------	----

Vies d'evacuació

Nombre	2	
Amplades	185	194
Són alternatives?	Si	
Són practicables?	Si	
Són senyalitzades?	Si	
Hi ha sortides directes a l'exterior?	Si, dues.	


Mitjans que teniu per a protegir-vos

x	Enllumenat d'emergència			Detectors automàtics	
x	Senyalització			Boques d'incendi equipades	
x	Extintors d'incendis manuals			Sistema fix d'extinció	
	Polsadors d'alarma			Avisador d'alarma	

Edifici: 2 Nom: Teatre.

Activitats

Nombre d'aules i altres espais del centre			
Núm.	Nom	Núm	Nom
	Magatzem	6	Altres usos

	Codi doc.: PdE. Pla d'Emergència i Contingència. PE1. Planificar i organitzar el centre	Data creació 0: 1/02/2021	12/48
---	--	----------------------------------	-------

	Sala d'actes		lavabos
--	--------------	--	---------









Ocupació màxima de la planta


Alumnes	300
Personal docent	15
Personal no docent	
Total	315
aproximat	

Vies d'evacuació

Nombre	2	
Amplades	186 cm	186 cm
Són alternatives?	Si	
Són practicables?	Si	
Són senyalitzades?	Si	
Hi ha sortides directes a l'exterior?	Si	

Mitjans que teniu per a protegir-vos

x	Enllumenat d'emergència			Detectors automàtics	
x	Senyalització			Boques d'incendi equipades	
x	Extintors d'incendis manuals			Sistema fix d'extinció	
	Polsadors d'alarma			Avisador d'alarma	

	Codi doc.: PdE. Pla d'Emergència i Contingència. PE1. Planificar i organitzar el centre	Data creació 0: 1/02/2021	13/48
---	--	----------------------------------	-------

1.5. Riscos interiors

Incendis i explosions

Risc Alt

Instal·lacions i aparells elèctrics
Estan sectoritzats? ?
Calderes: assenyalau el tipus de combustible que s'hi utilitza
gas propà gas butà gas natural
gas-oil Un altre. Anoteu-los:
Estan sectoritzades? Sí
Dipòsits de combustibles o productes perillosos (tòxics o inflamables)
Tipus de combustible ?
gas propà gas butà gas natural
gas-oil Altres anoteu-los:
Estan sectoritzats?
Tallers i laboratoris
S'hi utilitzen productes inflamables o fàcilment combustibles? Sí
Quins productes? Alcohol i dissolvents orgànics
Estan sectoritzats? Sí
Altres: locals tècnics, tallers de manteniment, etc.
Anoteu-los: Taller manteniment
Estan sectoritzats? Sí



Codi doc.: PdE. Pla d'Emergència i Contingència. PE1. Planificar i organitzar el centre

Data creació 0:
1/02/2021

14/48

Risc Mitjà

Cuines: Assenyaleu el tipus de combustible que s'hi utilitza		
gas propà	gas butà	gas natural
gas-oil	Un altre. Anoteu-lo:	
Estan sectoritzades?	Sí	

Risc Baix

Biblioteca	Estan sectoritzades?	Sí
Sala d'ordinadors	Estan sectoritzades?	Sí
Magatzem de material	Estan sectoritzades?	Sí


1.6. Riscos sanitaris

Riscos associats amb la salut dels alumnes

Intoxicació per via oral	Convulsió. Atac epilèptic
Cremada	Electrocució
Ennuegament	Hemorràgia greu
Inconsciència	Traumatisme greu

1.7. Riscos exteriors

Hi ha risc d'inundacions ? El risc d'inundacions depèn de la zona on sigui l'escola i de la seva situació. L'època de màxim risc, a Catalunya, és la tardor. Sí
Hi ha risc de nevades i glaçades ? El risc de nevades és elevat sobretot a les zones de muntanya. De tota manera, on les nevades i glaçades poden provocar més problemes és al litoral a zones no preparades per a la neu . No
Hi ha risc de terratrèmols?

	Codi doc.: PdE. Pla d'Emergència i Contingència. PE1. Planificar i organitzar el centre	Data creació 0: 1/02/2021	15/48
---	--	----------------------------------	-------

A Catalunya el risc de terratrèmols és baix. Les comarques amb més risc de patir terratrèmols són el Ripollès i la Garrotxa.	
No	
Hi ha risc de tempestes i ventades?	
En les tempestes, els llamps i els vendavals són el que pot provocar més danys. Les ventades més fortes es produeixen a l'Alt Empordà i al Baix Ebre.	
No	
Hi ha risc d'incendis forestals ?	
Si és a prop d'una massa forestal	
No	
Hi ha risc d'accident químic ?	
El risc depèn de les instal·lacions properes al centre que hi hagi. Per a valorar aquest risc responeu primer a les següents preguntes: El centre és a prop d'alguna d'aquestes instal·lacions?	
Gasolinera	Sí. Distància aproximada (m): 300
Indústria química	No
Magatzem de productes tòxics	No
Carretera principal, autopista o autovia per on circulen vehicles amb mercaderies perilloses	No
Hi ha risc d'accident nuclear	
El risc depèn de la proximitat del centre a una central nuclear. El centre, és a prop d'alguna central nuclear?	
No	


1.8. Fitxa d'incidents del centre


La fitxa servirà per a valorar els punts febles del centre

Exemple:

Data	Hora	Lloc	Tipus d'incident i explicació	Aspectes remarcables
1/3/98	12:00	Pati	Un nen es cau i es trenca un braç	La causa és la mala col·locació d'una llosa

Data	Hora	Lloc	Tipus d'incident i explicació	Aspectes remarcables

	Codi doc.: PdE. Pla d'Emergència i Contingència. PE1. Planificar i organitzar el centre	Data creació 0: 1/02/2021	16/48
---	--	-------------------------------------	-------

	Codi doc.: PdE. Pla d'Emergència i Contingència. PE1. Planificar i organitzar el centre	Data creació 0: 1/02/2021	17/48
---	--	--------------------------------------	--------------

2. PLÀNOLS


2.1. Emplaçament



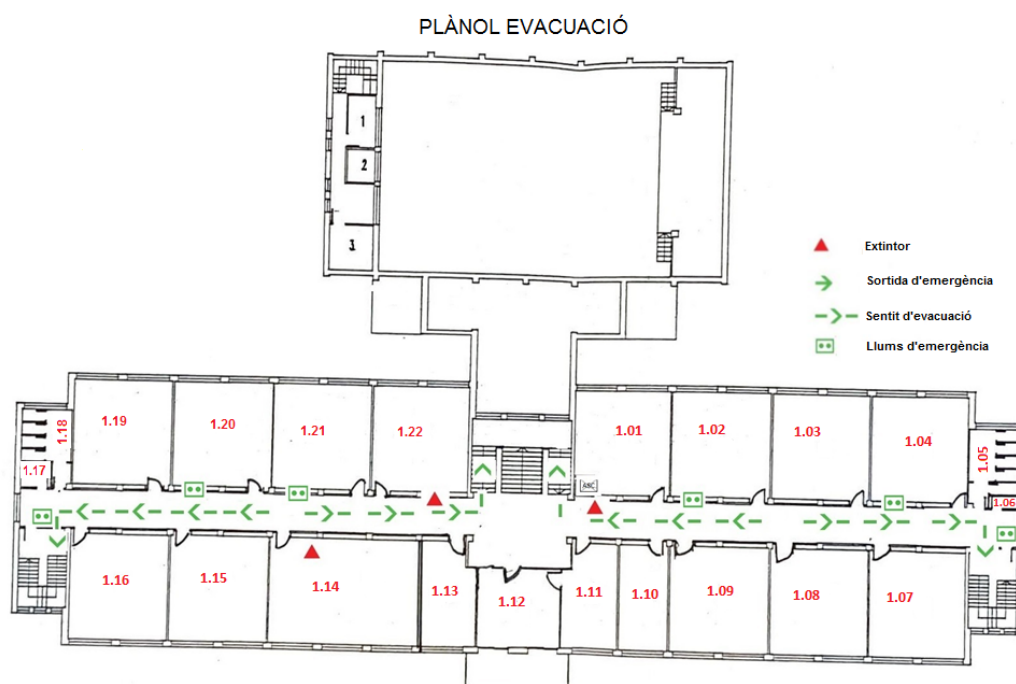
2.2. Planta baixa

PLÀNOL EVACUACIÓ




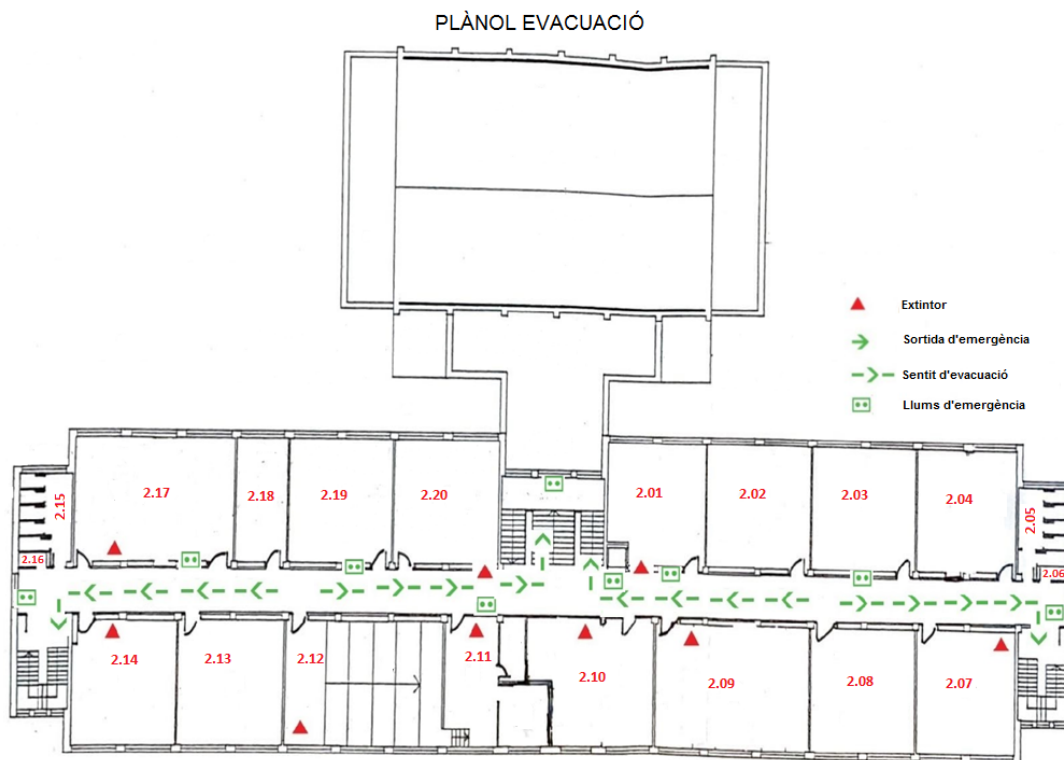
	Codi doc.: PdE. Pla d'Emergència i Contingència. PE1. Planificar i organitzar el centre	Data creació 0: 1/02/2021	18/48
---	--	----------------------------------	--------------

2.3. Planta primera




2.4. Planta segona

 <p>PUIG</p>	<p>Codi doc.: PdE. Pla d'Emergència i Contingència. PE1. Planificar i organitzar el centre</p>	<p>Data creació 0: 1/02/2021</p>	<p>19/48</p>
---	---	---	--------------



2.5. Planta tercera

	<p>Codi doc.: PdE. Pla d'Emergència i Contingència. PE1. Planificar i organitzar el centre</p>	<p>Data creació 0: 1/02/2021</p>	<p>20/48</p>
---	---	---	--------------

PLÀNOL EVACUACIÓ



- ▲ Extintor
- Sortida d'emergència
- - - Sentit d'evacuació
- Llums d'emergència



Codi doc.: PdE. Pla d'Emergència i Contingència. PE1. Planificar i organitzar el centre


**Data creació 0:
1/02/2021**

21/48

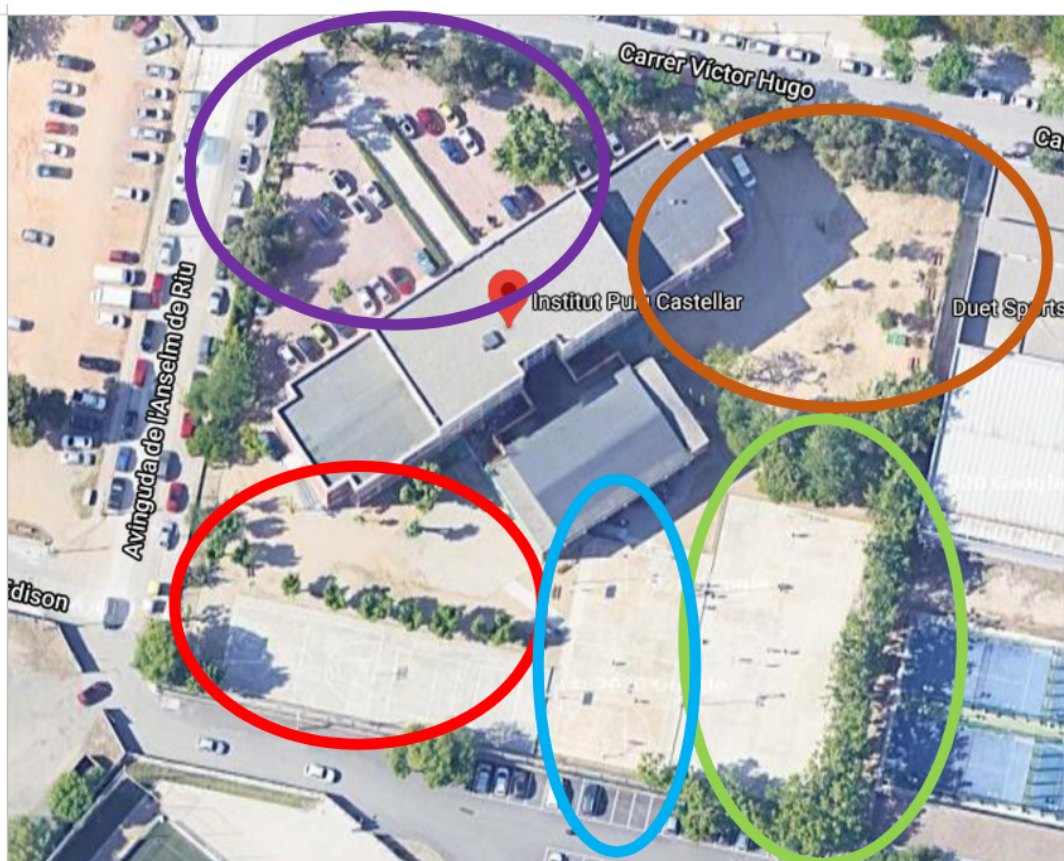
2.6. Planta soterrani

PLÀNOL EVACUACIÓ




	Codi doc.: PdE. Pla d'Emergència i Contingència. PE1. Planificar i organitzar el centre	Data creació 0: 1/02/2021	22/48
---	--	----------------------------------	--------------

2.7. Punt de trobada



SEIENTS PATI DAVANTER I EXTERIOR	Batxillerat i CCFF
PATI SORRA I TAULES PING PONG	1 ESO
PISTA DE FUTBOL I BANCS DE SORRA DE LA PISTA DE FUTBOL	2 ESO
PISTA DE BÀSQUET I BANCS DAVANT DE LA PISTA I DEL SALÓ D'ACTES	3 ESO
PISTES DE VOLEI, FRONT TENNIS I MINI BÀSQUETS I BANCS DE LA ZONA	4 ESO

	Codi doc.: PdE. Pla d'Emergència i Contingència. PE1. Planificar i organitzar el centre	Data creació 0: 1/02/2021	23/48
---	--	----------------------------------	-------

3. DIRECTORI DE TELÈFONS

3.1. Serveis d'emergència

Emergències (inclòs bombers)	112
Policia local / Guàrdia urbana	93 462 40 10
CRA	93 466 51 42
Ajuntament	93 462 40 00
Mossos d'esquadra	93 462 93 00
Guàrdia civil	062
Policia nacional	091
Servei d'emergències mèdiques	061
CAP Santa Coloma de Gramenet Centre d'Atenció Primària	934 66 36 60
Centre de Salut Can Mariner Visitas	934 66 64 53
CAP Singuerlín	934 68 58 00



Codi doc.: PdE. Pla d'Emergència i Contingència. PE1. Planificar i organitzar el centre

**Data creació 0:
1/02/2021**

24/48

3.2. Emissores de ràdio que cal sintonitzar en cas d'emergència


Catalunya Ràdio	102,8
Catalunya Informació	92,0
Ràdio Nacional d'Espanya	88,3

3.3. Empreses de serveis de subministrament

Companyia d'aigua	Aigües de Barcelona	900.710.710
Companyia elèctrica	Nexus Energia	900.818.533
Companyia del Gas	Iberdrola	900.225.235

3.4. Empreses de manteniment

Calderes	Guisan, SL.	649.154.055
Ascensors	Asymosa,SL.	93.448.39.32
Instal·lació elèctrica	Guisan, SL.	649.154.055
Extintors	Osiris(Grup Seinco Catalunya,SL)	93.352.84.28

	Codi doc.: PdE. Pla d'Emergència i Contingència. PE1. Planificar i organitzar el centre	Data creació 0: 1/02/2021	25/48
---	--	--------------------------------------	-------

3.5. Personal del centre

Directora:	Adoración Cañal	931890902
Cap d'Estudis:	Laura Antón	933916111
Secretari:	Pau Español	933916111



Codi doc.: PdE. Pla d'Emergència i Contingència. PE1. Planificar i organitzar el centre

**Data creació 0:
1/02/2021**

26/48

4. ORGANITZACIÓ EN CAS D'EMERGÈNCIA

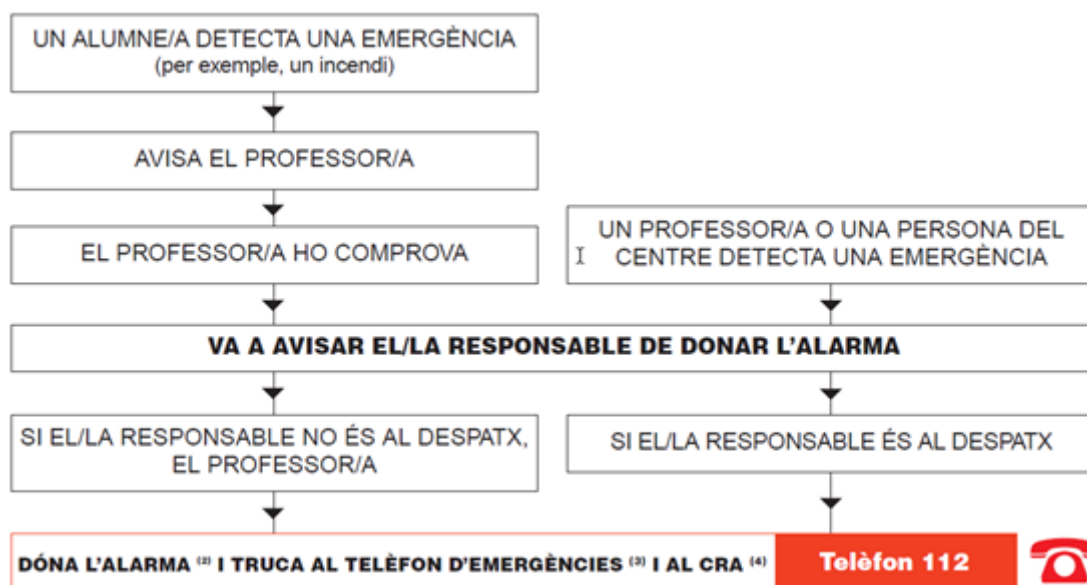
4.1. Evacuació del centre

Significa traslladar a l'exterior, en un lloc segur (punt de concentració), un grup de persones afectades per una emergència, de forma planificada.

Cal evacuar el centre, bàsicament, quan hi hagi un risc intern que provingui de dins del centre. Exemples:

- incendi
- explosió
- amenaça de bomba
- fuga de gas


4.1.1. Com avisarem



Sistema d'alarma

Amb un timbre

Senyal acústic

	Codi doc.: PdE. Pla d'Emergència i Contingència. PE1. Planificar i organitzar el centre	Data creació 0: 1/02/2021	27/48
---	--	----------------------------------	-------

^^^_^^^_^^^	10" so, 5" silenci, 10" so, 5" silenci, 10" so
-------------	--

Model d'avís als bombers

Sóc del centre Institut Puig Castellar que és al carrer Anselm de Riu número 10, a prop de Can Zam i de la carretera de la Roca a Santa Coloma de Gramenet.

Tenim un(tipus d'incident: incendi, etc). El/la (tipus d'incident: incendi, etc) és a la planta (núm.).....a.....(lloc concret: biblioteca, etc.)
.....(gravetat, per ex. "surt força fum")
hi ha(quantitat) ferits i estem evacuant del centre.

Sóc el/la(persona que truca: director/a, conserge, etc). I truco des del telèfonEn el centre tenim.....(quantitat) alumnes.

4.1.2. Com evacuarem el centre

Quan escoltem el senyal d'alarma desallotjarem el centre. Les plantes s'han de desallotjar per grups. Primer han de sortir les aules més pròximes a les escales, les altres aniran sortint successivament.


Ordre d'evacuació per plantes

L'evacuació començarà per la planta baixa. Simultàniament, els ocupants de les plantes superiors es mobilitzaran cap a les escales més properes, de manera ordenada, i respectant la prioritat de les classes anteriors i de les plantes inferiors. Tots els evacuats s'han de dirigir al punt de trobada, al costat de la porta de sortida. En aquest punt es farà el recompte dels alumnes.

Si hi ha fum a les escales no sortiran; es CONFINARAN a les aules i es faran veure per les finestres.

4.2. Confinament del centre

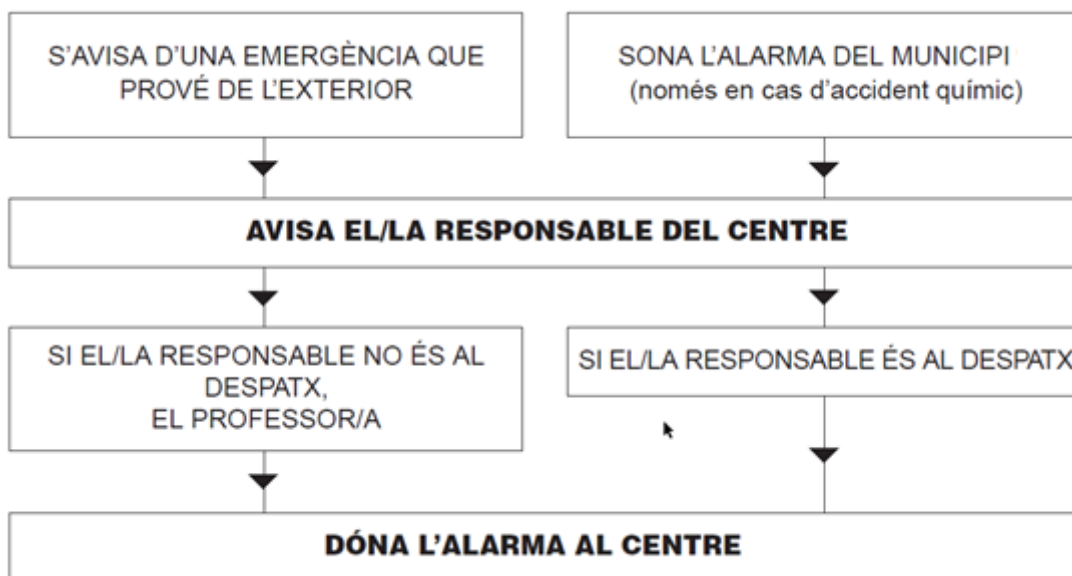
Significa tancar-se en un lloc segur, a l'interior de l'institut.

	Codi doc.: PdE. Pla d'Emergència i Contingència. PE1. Planificar i organitzar el centre	Data creació 0: 1/02/2021	28/48
---	--	----------------------------------	-------

Bàsicament, quan hi ha riscos externs, que provenen de fora del centre, com ara:

- unes inundacions o un aiguat,
- una nevada o una glaçada
- una tempesta
- un accident químic
- un accident nuclear
- un incendi forestal


4.2.1. Com avisarem



Sistema d'alarma

Amb un timbre

Senyal acústic

	Codi doc.: PdE. Pla d'Emergència i Contingència. PE1. Planificar i organitzar el centre	Data creació 0: 1/02/2021	29/48
---	--	----------------------------------	-------

^^^_^^^	10" so, 3" silenci, 10" so.
---------	-----------------------------

TOTHOM ES TANCARÀ A L'ESCOLA



EL RESPONSABLE D'EMERGÈNCIA ESTARÀ PENDENT DE LES INSTRUCCIONS QUE ARRIBIN DE L'EXTERIOR



4.2.2. Com ens confinarem en el centre

Quan escoltem el senyal d'alerta, haurem de fer el següent:

- Entrar al centre si som a fora.
- Anar a la nostra aula si quan sona l'alarma som fora de classe, a la nostra planta.
- Confinar-nos a les aules i els espais que quedin més resguardats de l'exterior (si pot ser, que no tinguin finestres).
- Tancar les portes i les finestres.
- Si ens hem de traslladar a una zona del centre més protegida, que no sigui la nostra aula, els alumnes es posaran en fila índia, darrera del professor/a, que farà de guia.
- No sortirem del centre fins que ens ho indiquin les autoritats.
- Si les autoritats ens diuen que ens hem de traslladar, organitzarem els mitjans de transport fins al centre de recepció, que ells determinaran. Nosaltres farem una evacuació ordenada fins al punt de concentració.

	Codi doc.: PdE. Pla d'Emergència i Contingència. PE1. Planificar i organitzar el centre	Data creació 0: 1/02/2021	30/48
--	--	----------------------------------	--------------

4.3. Responsables

4.3.1. Responsable de donar l'alarma i de trucar al telèfon d'emergències i al CRA

Càrrec	Conserge de més edat
Localització	Consergeria
Substitut/a	Altres conserges i coordinador de riscos laborals

Què farà:

Trucarà immediatament al telèfon d'emergències i al CRA.

4.3.2. Responsable de desconnectar les instal·lacions

Càrrec	Conserge de menor edat
Substituts	Altres conserges i coordinador de riscos laborals


Què farà:

En cas d'evacuació:

- Tancar la clau general del gas i el subministrament elèctric.
- Bloquejar els ascensors i els muntacàrregues.

En cas de confinament:

- Tancar els sistemes de ventilació-climatització.

	Codi doc.: PdE. Pla d'Emergència i Contingència. PE1. Planificar i organitzar el centre	Data creació 0: 1/02/2021	31/48
---	--	--------------------------------------	-------

4.3.3. Responsable d'obrir i tancar les portes exteriors de l'edifici

Càrrec	Conserges
Substituts	Altres conserges i directora

Què farà:

En cas d'evacuació:

- Obrir les portes i les sortides de l'edifici.

En cas de confinament:

- Tancar les portes i les sortides de l'edifici.


4.3.4. Coordinador/a general

Càrrec	Directora
Substituts	Cap d'estudis

Què farà:

En cas d'evacuació:

- Decidir les mesures que s'hagin de prendre en cada situació.
- Tenir la llista actualitzada dels alumnes per classe i rebre la informació de totes les classes: si hi falta algun alumne/a, si s'han de desconnectar les instal·lacions, etc.
- Serà informat/da pels coordinadors/es de planta de les incidències.

	Codi doc.: PdE. Pla d'Emergència i Contingència. PE1. Planificar i organitzar el centre	Data creació 0: 1/02/2021	32/48
---	--	--------------------------------------	--------------

- Rebre i mantenir la comunicació amb les ajudes externes i estar pendent de les instruccions que les autoritats li aniran proporcionant. Serà l'interlocutor/a amb els bombers i la policia.

- Atendre les trucades dels pares i avisar les famílies de les persones afectades i mantenir-les informades.

En cas de confinament:

- Les mateixes instruccions que en cas d'evacuació.

- Escoltar la ràdio per rebre informació i estar pendent del telèfon

4.3.5. Coordinador/a de planta

Càrrec	Serà el professor/a que, es trobi a les aules: -1.15, 0.01, 0.18, 1.08, 1.20, 2.08, 2.13 i 3.01
--------	---

Què farà:

En cas d'evacuació:

- Ha de vigilar que l'evacuació es faci ordenadament, per les vies d'evacuació establertes.

- És el "professor/a escombra", ja que ha de vigilar que no s'hagi quedat ningú als lavabos, a les aules ni a qualsevol altre lloc. Serà l'últim/a d'abandonar la planta.

- Guiarà els seus alumnes cap a la sortida.

En cas de confinament:

	Codi doc.: PdE. Pla d'Emergència i Contingència. PE1. Planificar i organitzar el centre	Data creació 0: 1/02/2021	33/48
--	--	--------------------------------------	-------

- Ha de comprovar que els alumnes estan confinats a les aules (o els espais protegits del centre) i que no queda ningú a fora.
- Ha de vigilar que les portes i les finestres de la planta estiguin tancades.

4.3.6. Responsable de persones disminuïdes

Càrrec	Delegat/da
Substituts	Subdelegat/da

Què farà:

En cas d'evacuació i en cas de confinament:

S'encarregarà de traslladar les persones amb dificultats motrius o sensorials (sords, invidents...).


4.3.7. Responsable de primers auxilis

Al no haver-hi ni metge/essa ni responsable d'infermeria en el centre. Aquest responsable no el tindrem.

4.3.8. Professorat

El professor/a que hi hagi en el moment de l'emergència a cada aula és el responsable dels alumnes.

Què faran:

	Codi doc.: PdE. Pla d'Emergència i Contingència. PE1. Planificar i organitzar el centre	Data creació 0: 1/02/2021	34/48
---	--	--------------------------------------	--------------

En cas d'evacuació:

- Complir les instruccions del coordinador/a de planta.
- Tancar les portes i les finestres de l'aula, abans d'evacuar-la.
- Mantenir els alumnes en ordre i controlar que segueixin les seves instruccions, de manera que es faci una evacuació ordenada.
- Rebre i fer el recompte dels alumnes al punt de concentració.

En cas de confinament:

- Complir les instruccions del coordinador/a de planta.
- Tancar les finestres, porticons o persianes.
- Fer entrar els alumnes a l'aula o a l'espai protegit.
- Fer el recompte dels alumnes a l'aula o a l'espai protegit


4.3.9. Alumnat

Què faran:

En cas d'evacuació:

A cada aula, els alumnes:

- Hauran d'anar a la seva aula si quan sona l'alarma són fora de classe, a la seva planta.
- Hauran d'anar a l'aula més pròxima i incorporar-se a un grup si quan sona l'alarma són en una planta que no és la seva; quan arribin al punt de concentració, hauran de buscar el grup de la seva classe.
- Hauran de deixar els objectes personals i evacuar l'aula amb tranquil.litat; de pressa, però sense córrer, sense tornar mai enrere.

	Codi doc.: PdE. Pla d'Emergència i Contingència. PE1. Planificar i organitzar el centre	Data creació 0: 1/02/2021	35/48
---	--	--------------------------------------	--------------

- Hauran de posar-se en fila índia, darrere del professor/a, que farà de guia.

En cas de confinament:

- Hauran d'entrar a l'escola si són a fora.
- Hauran d'anar a la seva aula si quan sona l'alarma són a fora.
- Hauran de posar-se en fila índia, darrera del professor/a, que farà de guia, si han de confinar-se en una zona del centre que no sigui la seva aula.


4.3.10. Interfase entre el Pla d'emergència del centre docent i el Pla d'emergència municipal

El municipi de Santa Coloma de Gramenet té Pla d'emergència municipal. El Mecanisme d'interfase entre el Pla d'emergència del centre docent i el sistema de resposta municipal és un avís al CRA al telèfon 93 466 51 42.

5. SIMULACRES

5.1. Resultat dels simulacres. Informe

Localitat	Santa Coloma de Gramenet
Nom del Centre:	Institut Puig Castellar
Codi:	08028047
Adreça:	Avinguda de l'Anselm de Riu, 10
Nivells educatius:	ESO-Batxillerat-CCFF

	<p>Codi doc.: PdE. Pla d'Emergència i Contingència. PE1. Planificar i organitzar el centre</p>	<p>Data creació 0: 1/02/2021</p>	<p>36/48</p>
---	---	---	--------------

Data:	
-------	--


Participació dels professors	Bona	Regular	Deficient

Observacions:

Temps real d'evacuació/confinament		
	Temps	Nombre d'alumnes
Total del centre		
Planta baixa		
Planta primera		
Planta segona		
Planta tercera		

Observacions:

Comportament dels alumnes	Bo	Regular	Deficient

	Codi doc.: PdE. Pla d'Emergència i Contingència. PE1. Planificar i organitzar el centre	Data creació 0: 1/02/2021	37/48
---	--	--------------------------------------	--------------


Observacions:

Capacitat de les vies d'evacuació	Bona	Regular	Deficient
Hi hagut deficiències?			
Observacions:			

Punts de congestió perillosa:

Observacions:


Ha funcionat correctament	Si	No	Inexistent
----------------------------------	----	----	------------

	Codi doc.: PdE. Pla d'Emergència i Contingència. PE1. Planificar i organitzar el centre	Data creació 0: 1/02/2021	38/48
---	--	--------------------------------------	-------

Alarma			
Enllumenat d'emergència			
Escales d'emergència			
Observacions:			

S'ha pogut tallar el subministrament	Si	No	Inexistent
Gas			
Electricitat			
Gasoil			
Ventilació/climatització			
Observacions:			

Obstacles a les vies d'evacuació

	Codi doc.: PdE. Pla d'Emergència i Contingència. PE1. Planificar i organitzar el centre	Data creació 0: 1/02/2021	39/48
---	--	----------------------------------	--------------

Identificació d'elements de l'edifici, tant si són fixos com si no, que obstaculitzin les vies d'evacuació (mobles, portes d'obertura contrària al sentit de l'evacuació, pilastres, etc.).

Incidències no previstes (Accidents de persones, deteriorament del mobiliari, etc.)

Conclusions pedagògiques

Balanç general del simulacre

Suggeriments

Localitat,

Data



Codi doc.: PdE. Pla d'Emergència i Contingència. PE1. Planificar i organitzar el centre

**Data creació 0:
1/02/2021**

40/48

Nom i signatura del director/a

5.2. Manteniment i actualització del pla

FITXA DEL PROGRAMA D'ACTIVITATS ANUAL PER A IMPLANTAR EL PLA	
Actualització del pla	Data:
Comentaris:	
Reunions informatives	Data:
Consell Escolar	
Professors/es	
Pares	
Altres	
Formació	Data:
Alumnes	
Altres	
Simulacres	Dates:
Pràctica d'ús d'extintors	Data
Comentaris:	



Codi doc.: PdE. Pla d'Emergència i Contingència. PE1. Planificar i organitzar el centre

**Data creació 0:
1/02/2021**


41/48

5.3. Manteniment de les instal·lacions

Instal·lació	Dades de l'empresa de manteniment	Data de l'última revisió
Instal·lació protecció contra incendis	Nom: Telèfon: Data de contracte:	
Calderes (calefacció)	Nom: Telèfon: Data de contracte:	
Ascensors	Nom: Telèfon: Data de contracte:	
Instal·lació elèctrica	Nom: Telèfon: Data de contracte:	
Altres	Nom: Telèfon: Data de contracte:	
	Nom: Telèfon: Data de contracte:	
	Nom: Telèfon: Data de contracte:	

5.4. Serveis d'emergència

Emergències (inclòs bombers)	112
Policia local / Guàrdia urbana	93 462 40 10

	Codi doc.: PdE. Pla d'Emergència i Contingència. PE1. Planificar i organitzar el centre	Data creació 0: 1/02/2021	42/48
---	--	--------------------------------------	-------


CRA	93 466 51 42
Ajuntament	93 462 40 00
Mossos d'esquadra	93 462 93 00
Guàrdia civil	062
Polícia nacional	091
Servei d'emergències mèdiques	061
CAP Santa Coloma de Gramenet Centre d'Atenció Primària	934 66 36 60
Centre de Salut Can Mariner Visitas	934 66 64 53
CAP Singuerlín	934 68 58 00

Com avisar al telèfon d'emergències

Sóc del centre Institut Puig Castellar que és al carrer Anselm de Riu número 10, a prop de Can Zam i de la carretera de la Roca a Santa Coloma de Gramenet.

Tenim un(tipus d'incident: incendi, etc). El/la (tipus d'incident: incendi, etc) és a la planta (núm.).....a.....(lloc concret: biblioteca, etc.)
.....(gravetat, per ex. "surt força fum")


hi ha(quantitat) ferits i estem evacuant del centre.

	Codi doc.: PdE. Pla d'Emergència i Contingència. PE1. Planificar i organitzar el centre	Data creació 0: 1/02/2021	43/48
---	--	--------------------------------------	-------

Sóc el/la(persona que truca: director/a, conserge, etc). I truco des del telèfonEn el centre tenim.....(quantitat) alumnes.

6. CONSELLS A TENIR EN COMPTE

- Conservar l'escola neta i endreçada. Els materials com el paper i els cartons poden cremar amb molta facilitat.
- No connectar més d'un aparell a una base d'endolls (lladres), ja que hi ha el risc de sobrecarregar les línies elèctriques. Apagar els aparells i els equips elèctrics quan ja no s'hagin de fer servir, o almenys a l'acabament de la jornada. No utilitzar si es detecta alguna anomalia. Comprovar que els endolls i els cables elèctrics no tinguin cap defecte.
- Emmagatzemar els materials combustibles lluny de les fonts de calor, els quadres i els equips elèctrics.
- No deteriorar els dispositius i els sistemes de seguretat: instal.lació elèctrica, extintors, enllumenat elèctric, etc.
- Conservar sempre lliures d'obstacles els corredors, les sortides i les escales.
- No obstruir els extintors, les sortides d'emergència, els quadres elèctrics, els pulsadors d'alarma, etc. Els mitjans o mecanismes de seguretat han de ser a l'abast i en un lloc visible perquè es puguin utilitzar d'una manera ràpida i eficaç en situació d'emergència.
- En els treballs de manteniment, sobretot quan impliquin l'ús d'una flama oberta, d'equips de soldadura, etc., assegurar que no hi ha materials combustibles a la vora i, en tot cas, prendre les mesures de prevenció adients i disposar de l'autorització de la persona responsable.

	Codi doc.: PdE. Pla d'Emergència i Contingència. PE1. Planificar i organitzar el centre	Data creació 0: 1/02/2021	44/48
---	--	--------------------------------------	-------

- En les pràctiques o els experiments de laboratori amb productes que poden ser tòxics i/o inflamables, anar amb molta cura.

Aiguats/Inundacions

En previsió de l'aiguat

La direcció de l'escola:


- Ha d'informar-vos i demanar a l'Ajuntament quines zones es poden inundar.
- Ha de preparar el següent material (us pot ser d'utilitat):
 - . un transistor i piles de recanvi (renoveu-les periòdicament),
 - . llanternes,
 - . els telèfons dels serveis d'urgència de la localitat.
- Ha de revisar la teulada i els baixants d'aigua, per a eliminar la brossa que obstrueix el pas de l'aigua.

En el moment de l'aiguat

- Fer entrar els nens i les nenes a l'escola.
- Informar a les autoritats si teniu problemes.
- Escoltar la ràdio per tal de rebre informació.

Si sou dins del centre escolar:

- Obturar les portes, les finestres i els respiradors de l'escola, si és que pot entrar-hi aigua.

	Codi doc.: PdE. Pla d'Emergència i Contingència. PE1. Planificar i organitzar el centre	Data creació 0: 1/02/2021	45/48
---	--	--------------------------------------	--------------

- Col·locar els documents importants, els objectes valuosos, els aliments, l'aigua potable i, sobretot, els productes perillosos als pisos alts i protegits.

- No baixar als soterranis, no us quedeu a les zones baixes.

Si sou fora del centre escolar:

- Com a mesura de precaució, abans de sortir d'excursió o fer qualsevol activitat a l'exterior, informar de la previsió del temps.

- Allunyar de les rieres, els torrents o les zones que es poden inundar.

- No travessar cap zona inundada, ni a peu ni amb cotxe.

- No estacionar ni acampar als llits secs ni a les ribes dels rius, perquè les crescudes d'aigua o les rierades arriben sempre per sorpresa.

- No aturar-se a cap pont, l'aigua el pot arrossegar.


- Dirigir-se als punts més alts de la zona.

Tempestes


Refugiar-se, entrar a l'escola: la millor protecció és quedar-se a l'escola.

- Tancar-se i tancar també les portes, les finestres i els porticons.

- La direcció ha d'estar pendent de les consignes de les autoritats i dels butlletins meteorològics difosos per la ràdio.

	Codi doc.: PdE. Pla d'Emergència i Contingència. PE1. Planificar i organitzar el centre	Data creació 0: 1/02/2021	46/48
---	--	--------------------------------------	-------

- No deixar res a fora. Quan s'anunciï una tempesta, entrar tots els objectes que el vent es pugui emportar, ja que es podrien convertir en projectils perillosos.
- Desconnectar l'interruptor general de l'electricitat.
- No sortir fins que la tempesta hagi passat.

	Codi doc.: PdE. Pla d'Emergència i Contingència. PE1. Planificar i organitzar el centre	Data creació 0: 1/02/2021	47/48
---	--	--------------------------------------	--------------